




## ผลิตภัณฑ์มวลรวมภายในประเทศ ของวิสาหกิจขนาดกลางและขนาดย่อม

มูลค่าผลิตภัณฑ์มวลรวมภายในประเทศ (GDP) ในปี 2559 มีการขยายตัวเพิ่มขึ้นร้อยละ 3.2 ขยายตัวดีขึ้นเมื่อเทียบกับอัตราการขยายตัวร้อยละ 2.9 ในปีก่อนหน้า เป็นผลมาจากการที่เศรษฐกิจโลกเริ่มฟื้นตัว ภาคการเกษตรและภาคการส่งออกที่เริ่มมีการขยายตัวในปีนี้ รวมทั้งภาคการท่องเที่ยวที่ยังคงเติบโต โดยมูลค่า GDP ในปี 2559 เท่ากับ 14,366,557 ล้านบาท เป็นมูลค่า GDP ของภาคเกษตร คิดเป็นสัดส่วนร้อยละ 8.3 ของมูลค่า GDP รวม หรือมีมูลค่า 1,199,426 ล้านบาท ขยายตัวร้อยละ 0.6 ส่วน GDP นอกภาคเกษตรมีมูลค่าเท่ากับ 13,167,131 ล้านบาท คิดเป็นสัดส่วนร้อยละ 91.7 ของมูลค่า GDP รวม ขยายตัวเพิ่มขึ้นร้อยละ 3.5

ในขณะที่ GDP ของวิสาหกิจขนาดกลางและขนาดย่อม (SME) ในปี 2559 มีมูลค่า 6,061,143 ล้านบาท คิดเป็นสัดส่วนร้อยละ 42.2 ของ GDP รวมทั้งประเทศ และขยายตัวได้ร้อยละ 4.8 โดยชะลอตัวลงเล็กน้อยเมื่อเทียบกับปีก่อนที่ขยายตัวได้ร้อยละ 5.2 ซึ่งเมื่อพิจารณามูลค่า GDP ตามขนาดวิสาหกิจ พบว่า วิสาหกิจขนาดย่อม (SE) มีมูลค่า GDP เท่ากับ 4,267,810 ล้านบาท ขยายตัวจากปีก่อนเท่ากับ ร้อยละ 5.1 วิสาหกิจขนาดกลาง (ME) มีมูลค่า GDP เท่ากับ 1,793,333 ล้านบาท ขยายตัวจากปีก่อนหน้าเท่ากับร้อยละ 4.3

สำหรับในไตรมาสแรกของปี 2560 นั้น GDP ของประเทศขยายตัวได้ในอัตราที่เพิ่มขึ้นเป็นร้อยละ 3.3 และ GDP SME ขยายตัวได้ร้อยละ 4.9 โดยมีสัดส่วนต่อ GDP ของประเทศเพิ่มขึ้นเป็นร้อยละ 42.5

**ภาพที่ 1.1**  
โครงสร้างผลิตภัณฑ์มวลรวมในประเทศ ปี 2559



ที่มา : สำนักงานคณะกรรมการพัฒนาการเศรษฐกิจและสังคมแห่งชาติ (สศช.)  
ประมวลโดย : สำนักงานส่งเสริมวิสาหกิจขนาดกลางและขนาดย่อม



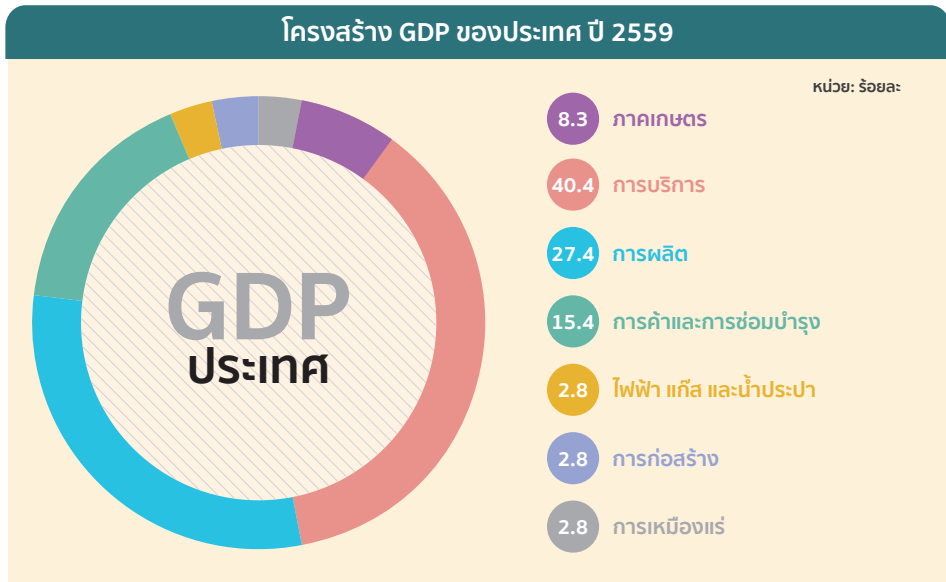
**ตารางที่ 1.1**  
ภาพรวมมูลค่าผลิตภัณฑ์มวลรวมในประเทศของวิสาหกิจขนาดกลางและขนาดย่อมปี 2559

	ขนาดย่อม (SE)	ขนาดกลาง (ME)	SME	ขนาดใหญ่ (LE)	ทั้งประเทศ
มูลค่า GDP (ล้านล้านบาท)	4.27	1.79	6.06	6.23	14.37
สัดส่วนต่อ GDP รวม (ร้อยละ)	29.7	12.5	42.2	43.4	100.0
อัตราการขยายตัว (ร้อยละ)	5.1	4.3	4.8	2.8	3.2

ที่มา : สำนักงานคณะกรรมการพัฒนาการเศรษฐกิจและสังคมแห่งชาติ (สศช.)  
ประมวลโดย : สำนักงานส่งเสริมวิสาหกิจขนาดกลางและขนาดย่อม



**ภาพที่ 1.2**  
โครงสร้าง GDP ของประเทศ และ GDP SME ในปี 2559 จำแนกตามกิจกรรมทางเศรษฐกิจ




ที่มา : สำนักงานคณะกรรมการพัฒนาการเศรษฐกิจและสังคมแห่งชาติ (สศช.)  
ประมวลโดย : สำนักงานส่งเสริมวิสาหกิจขนาดกลางและขนาดย่อม

โครงสร้าง GDP ของประเทศในปี 2559 จำแนกตามกิจกรรมทางเศรษฐกิจที่สำคัญ พบว่าภาคการบริการเป็นกิจกรรมทางเศรษฐกิจที่มีบทบาทต่อเศรษฐกิจสูงสุด รองลงมาได้แก่ ภาคการผลิต และภาคการค้าและการซ่อมบำรุง มีสัดส่วนคิดเป็นร้อยละ 40.4, 27.4 และ 15.4 ตามลำดับ

สำหรับโครงสร้างของ GDP SME ในปี 2559 ภาคการบริการยังคงเป็นกิจกรรมทางเศรษฐกิจที่มีความสำคัญสูงสุด รองลงมาได้แก่ ภาคการค้าและการซ่อมบำรุง และภาคการผลิต มีสัดส่วนคิดเป็นร้อยละ 40.6, 29.2 และ 23.4 ตามลำดับ

## โครงสร้าง GDP ของ SME ปี 2559



ที่มา : สำนักงานคณะกรรมการพัฒนาการเศรษฐกิจและสังคมแห่งชาติ (สศช.)  
ประมวลโดย : สำนักงานส่งเสริมวิสาหกิจขนาดกลางและขนาดย่อม

**ตารางที่ 1.2**  
ภาพรวมมูลค่าผลิตภัณฑ์มวลรวมในประเทศของวิสาหกิจขนาดกลางและขนาดย่อม  
จำแนกตามกิจกรรมทางเศรษฐกิจที่สำคัญ

กิจกรรมทางเศรษฐกิจ*	ประเทศ		SME	
	สัดส่วนต่อ GDP รวม (ร้อยละ)	อัตราการขยายตัว (ร้อยละ)	สัดส่วนต่อ GDP SME (ร้อยละ)	อัตราการขยายตัว (ร้อยละ)
ภาคการผลิต	27.4	+1.4	23.4	+2.7
ภาคการค้าและการซ่อมบำรุง	15.4	+5.0	29.2	+5.0
ภาคการบริการ	40.4	+4.5	40.6	+5.4
ภาคอื่นๆ**	8.5	+4.2	6.8	+6.8

ที่มา : สำนักงานคณะกรรมการพัฒนาการเศรษฐกิจและสังคมแห่งชาติ (สศช.)  
ประมวลโดย : สำนักงานส่งเสริมวิสาหกิจขนาดกลางและขนาดย่อม  
หมายเหตุ \* ไม่รวมภาคการเกษตร  
\*\* ภาคอื่นๆ ได้แก่ ภาคการเหมืองแร่ ภาคการก่อสร้าง และภาคการผลิตไฟฟ้า แก๊ส และประปา

## ผลิตภัณฑ์มวลรวมของประเทศจำแนกตามกิจกรรมทางเศรษฐกิจที่สำคัญ

### ภาคการผลิต

ผลิตภัณฑ์มวลรวมในประเทศในภาคการผลิตในปี 2559 มีมูลค่ารวมเท่ากับ 3,939,124 ล้านบาท โดยเป็นมูลค่าของ GDP SME เท่ากับ 1,416,283 ล้านบาท หรือร้อยละ 36.0

สาขาการผลิตที่มีมูลค่า GDP SME มากที่สุด 3 อันดับแรก คือ สาขาอาหารและเครื่องดื่ม สาขาเคมีภัณฑ์ และสาขาผลิตภัณฑ์ยางและพลาสติก โดยมีสัดส่วนของ GDP SME ต่อ GDP รวมในแต่ละสาขาเท่ากับ 20.9%, 16.4% และ 8.3% ตามลำดับ



ภาพที่ 1.3  
GDP ภาคการผลิต ปี 2559 จำแนกตามขนาดวิสาหกิจ



ที่มา : สำนักงานคณะกรรมการพัฒนาการเศรษฐกิจและสังคมแห่งชาติ (สศช.)  
ประมวลโดย : สำนักงานส่งเสริมวิสาหกิจขนาดกลางและขนาดย่อม

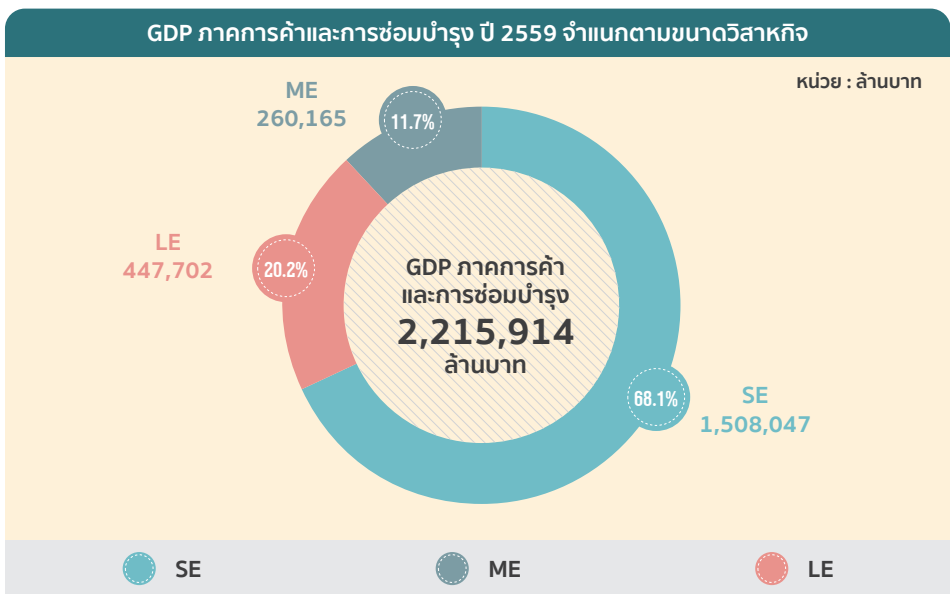
### ภาคการค้าและการซ่อมบำรุง

ผลิตภัณฑ์มวลรวมในประเทศในภาคการค้าและการซ่อมบำรุงในปี 2559 มีมูลค่ารวมเท่ากับ 2,215,914 ล้านบาท โดยเป็นมูลค่าของ GDP SME เท่ากับ 1,768,212 ล้านบาท หรือร้อยละ 79.8

โดยสาขาการค้าส่งและค้าปลีกมีมูลค่า GDP SME เท่ากับ 2,041,422 ล้านบาท คิดเป็นร้อยละ 78.2 ของ GDP รวมในสาขาเดียวกัน ส่วนสาขาการซ่อมบำรุงมีมูลค่า GDP SME เท่ากับ 174,492 ล้านบาท หรือคิดเป็นสัดส่วน 98.4 ของ GDP รวมในสาขาเดียวกัน



ภาพที่ 1.4  
GDP ภาคการค้าและการซ่อมบำรุง ปี 2559 จำแนกตามขนาดวิสาหกิจ



ที่มา : สำนักงานคณะกรรมการพัฒนาการเศรษฐกิจและสังคมแห่งชาติ (สศช.)  
ประมวลโดย : สำนักงานส่งเสริมวิสาหกิจขนาดกลางและขนาดย่อม

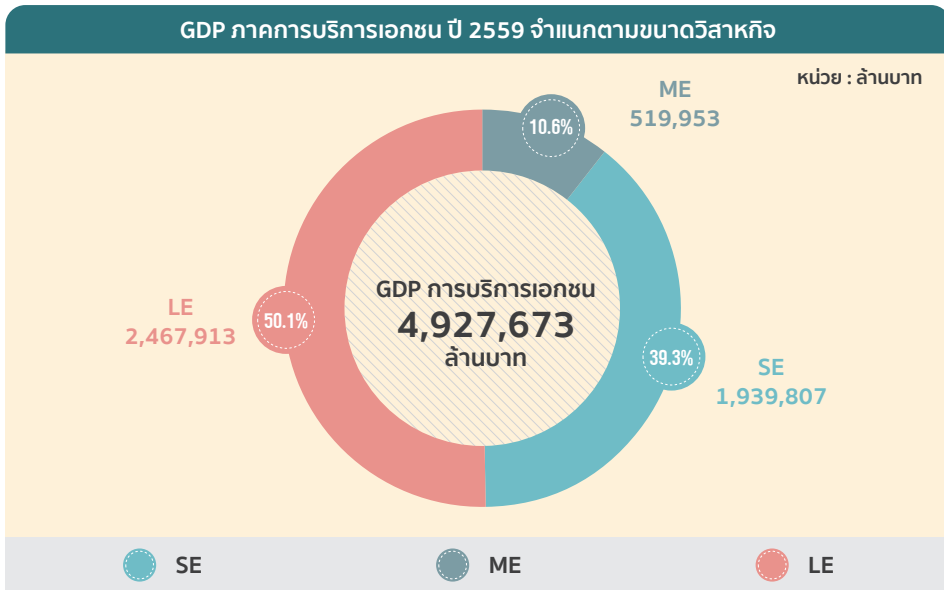
**ภาคการบริการเอกชน**

ผลิตภัณฑ์มวลรวมในประเทศในภาคการบริการ(เอกชน)ในปี 2559 มีมูลค่ารวมเท่ากับ 4,927,673 ล้านบาท โดยเป็น GDP SME 2,459,760 ล้านบาท หรือคิดเป็นร้อยละ 49.9

สาขาการบริการที่มีมูลค่า GDP SME มากที่สุด 3 อันดับแรก คือ สาขาอสังหาริมทรัพย์ สาขาโรงแรมและภัตตาคาร และสาขาบริการขนส่งและการสื่อสารโดยมีสัดส่วนของ GDP SME ต่อ GDP รวมในแต่ละสาขาเท่ากับ 96.5%, 93.0% และ 37.2% ตามลำดับ



**ภาพที่ 1.5**  
GDP ภาคการบริการเอกชน ปี 2559 จำแนกตามขนาดวิสาหกิจ



ที่มา : สำนักงานคณะกรรมการพัฒนาการเศรษฐกิจและสังคมแห่งชาติ (สศช.)  
ประมวลโดย : สำนักงานส่งเสริมวิสาหกิจขนาดกลางและขนาดย่อม